


ECOFLOW

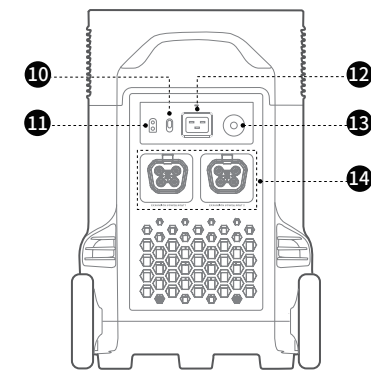
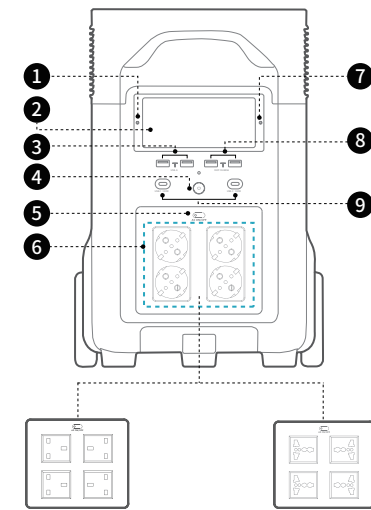
EcoFlow DELTA Pro QUICK START GUIDE V2.0



For details, please scan the QR code or visit <https://www.ecoflow.com/support/download/delta-pro-portable-power-station>

Product Details

Produktdetails/Détails du produit/
Dettagli sul prodotto/Details del producto
Productgegevens/Oписание устройства
產品細節



EN

1. Ambient light detector
2. LCD screen
3. USB-A output port
4. Main power button
5. AC power button
6. AC output socket
7. Pairing indicator
8. USB-A fast charge port
9. USB-C output port
10. AC charge speed switch
11. Solar/Kfz-Ladung Eingang
12. X-Stream AC charging input port
13. Overload protection switch
14. Extra battery port

DE

1. Umgebungslichterkennung
2. LCD-Anzeige
3. USB-A-Ausgang
4. Netzschalter
5. AC-Netzschalter
6. AC-Ausgänge
7. Kopplungsstatus
8. USB-A-Schnelllade-Ausgang
9. USB-C-Ausgang
10. AC-Ladegeschwindigkeitsschalter
11. Solar-/Kfz-Ladung Eingang
12. X-Stream-AC-Ladeeingang
13. Überlastschuttschalter
14. Ersatzakku-Anschluss

FR

1. Détection de la lumière ambiante
2. Écran LCD
3. Port de sortie USB-A
4. Bouton d'alimentation principal
5. Bouton d'alimentation CA
6. Prises de sortie CA
7. État du couplage
8. Port de sortie de charge rapide USB-A
9. Port de sortie USB-C
10. Commutateur de vitesse de charge CA
11. Recharge en voiture/solaire port d'entrée
12. Port d'entrée de charge CA X-STREAM
13. Interrupteur de protection contre les surcharges
14. Port de batterie supplémentaire

IT

1. Rilevamento della luce ambientale
2. Schermo LCD
3. Porta di uscita USB-A
4. Pulsante di alimentazione principale
5. Pulsante di alimentazione CA
6. Prese di uscita CA
7. Stato di accoppiamento
8. Porta di uscita USB-A per ricarica rapida
9. Porta di uscita USB-C
10. Interruttore di velocità della ricarica CA
11. Ricarica solare/in auto porta di ingresso X-Stream
12. Porta di ingresso per la ricarica CA X-Stream
13. Interruttore di protezione da sovraccarico
14. Porta batteria supplementare

ES

1. Detección de luz ambiental
2. Pantalla LCD
3. Puertos de salida USB-A
4. Botón de encendido principal
5. Botón de alimentación de CA
6. Tomas de salida de CA
7. Estado de emparejamiento
8. Puertos de salida USB-A de carga rápida
9. Puertos de salida USB-C
10. Interruptor de carga rápida de CA
11. Puerto de entrada de carga solar/mediante vehículo
12. Puerto de entrada de carga de CA X-Stream
13. Interruptor de protección contra sobrecarga
14. Puertos para baterías adicionales

NL

1. Detectie van omgevingslicht
2. LCD-scherm
3. USB-A-uitvoerpoort
4. Aan/uit-knop
5. Aan/uit-knop AC
6. AC uitgangen
7. Koppingsstatus
8. USB-A fast charge-uitvoerpoort
9. USB-C uitvoerpoort
10. Schakelaar voor AC-oplaadsnelheid
11. Opladen via zonne-energie/auto invoerpoort
12. Invoerpoort voor X-Stream AC-opladen
13. Schakelaar overbelastingsbeveiliging
14. Extra batterij-poort

RU

1. Обнаружение внешнего освещения
2. ЖК-экран
3. Выходной порт USB-A
4. Кнопка включения питания
5. Кнопка включения переменного тока
6. Выходные розетки переменного тока
7. Статус сопряжения
8. Выходной порт USB-A для быстрой зарядки
9. Выходной порт USB-C
10. Переключатель скорости зарядки от источника переменного тока
11. Зарядка от солнечной панели/автомобиля входной порт
12. Входной порт X-Stream для зарядки от источника переменного тока
13. Реле защиты от перегрузки
14. Порт дополнительного аккумулятора

CHT

1. 環境光線偵測
2. LCD 顯示器
3. USB-A 輸出埠
4. 總電源開關
5. 交流電源開關
6. 交流輸出插座
7. 配對狀態燈
8. USB-A 快充輸出埠
9. USB-C 輸出埠
10. 交流充電速度開關
11. 太陽能/汽車充電輸入埠
12. X-STREAM 交流充電輸入埠
13. 充電過載保護開關
14. 加電包連接埠



EN The types of AC sockets vary in different countries or regions, please refer to the actual product.

FR Le modèle de prise varie selon le pays ou la région. Veuillez vous référer au produit réel.

ES Los tipos de tomas de corriente varían según los diferentes países y regiones. Por favor, consulte el producto real.

DE Die Arten von Steckdosen variieren sich in verschiedenen Ländern und Regionen. Bitte beziehen Sie sich auf das tatsächliche Produkt.

IT I tipi di prese variano in diversi paesi e regioni. Si prega di fare riferimento al prodotto reale.

NL De typen stopcontacten variëren in verschillende landen en regionen. Raadpleeg het daadwerkelijke product.

RU На рисунке выше показаны различные типы розеток в разных странах и регионах. см. фактический продукт.

CHT 插座類型因國家或地區而異，請以實際產品為準。

FR

1. Pourcentage de batterie restante
2. Témoin de charge EV X-Stream
3. Témoin de couplage
4. État de la connexion Wi-Fi
5. Témoin de la télécommande
6. État de charge
7. Indicateur de ventilateur
8. Puissance d'entrée
9. Puissance de sortie
10. Avertissement de défaillance de la batterie
11. Code d'erreur
12. Témoin de panneau solaire
13. Témoin de Smart Generator
14. Avertissement de surcharge
15. Avertissement de température élevée
16. Temps de charge/décharge restant
17. Avertissement de basse température
18. Témoin de batterie supplémentaire
19. Sortie CA
20. Puissance de sortie USB-A
21. Puissance de sortie USB-C
22. Sortie CC

IT

1. Percentuale rimanente della batteria
2. Indicatore di carica EV X-Stream
3. Indicatore di accoppiamento
4. Stato WiFi
5. Indicatore del comando da remoto
6. Stato di carica
7. Indicatore di stato ventola
8. Alimentazione in ingresso
9. Alimentazione in uscita
10. Avviso di guasto della batteria
11. Codice di errore
12. Indicatore pannello solare
13. Indicatore Smart Generator
14. Avviso di sovraccarico
15. Avviso di temperatura elevata
16. Tempo di carica/scarica rimanente
17. Avviso di bassa temperatura
18. Indicatore batteria supplementare
19. Uscita CA
20. Uscita USB-A
21. Uscita USB-C
22. Uscita CC

ES

1. Porcentaje de batería restante
2. Indicador de carga de EV X-Stream
3. Indicador de emparejamiento
4. Estado de la conexión Wi-Fi
5. Indicador del mando a distancia
6. Estado de carga
7. Indicador del ventilador
8. Alimentación de entrada
9. Alimentación de salida
10. Advertencia de fallo de la batería
11. Código de error
12. Indicador del panel solar
13. Indicador del generador inteligente Smart Generator
14. Advertencia de sobrecarga
15. Advertencia de alta temperatura
16. Tiempo de carga/descarga restante
17. Advertencia de baja temperatura
18. Indicador de batería adicional
19. Salida de CA
20. Salida USB-A
21. Salida USB-C
22. Salida de CC

NL

1. Resterend batterijpercentage
2. Oplaadindicator EV X-Stream
3. Koppingsindicator
4. WiFi-status
5. Indicator del mando a distancia
6. Laadtoestand
7. Ventilatorindicator
8. Ingangsvermogen
9. Uitgangsvermogen
10. Waarschuwing batterijstoring
11. Foutcode
12. Indicador zonnepaneel
13. Smart Generator-indicator
14. Waarschuwing overbelasting
15. Waarschuwing hoge temperatuur
16. Resterende opladd/ontlaadtijd
17. Waarschuwing lage temperatuur
18. Extra batterij indicator
19. AC-uitgang
20. USB-A uitvoer
21. USB-C uitvoer
22. DC-uitgang

RU

1. Оставшийся заряд в процентах
2. Индикатор зарядки EV X-Stream
3. Индикатор сопряжения
4. Состояние подключения Wi-Fi
5. Индикатор дистанционного управления
6. Состояние заряда
7. Индикатор вентилятора
8. Энергопотребление
9. Выходная мощность
10. Предупреждение об отказе аккумулятора
11. Код ошибки
12. Индикатор солнечной панели
13. Индикатор интеллектуального генератора
14. Предупреждение о перегрузке
15. Предупреждение о перегреве
16. Оставшийся заряд/Время разрядки
17. Предупреждение о переохлаждении
18. Индикатор дополнительного аккумулятора
19. Выход перем. тока
20. USB-A выходная мощность
21. USB-C выходная мощность
22. Выход пост. тока

CHT

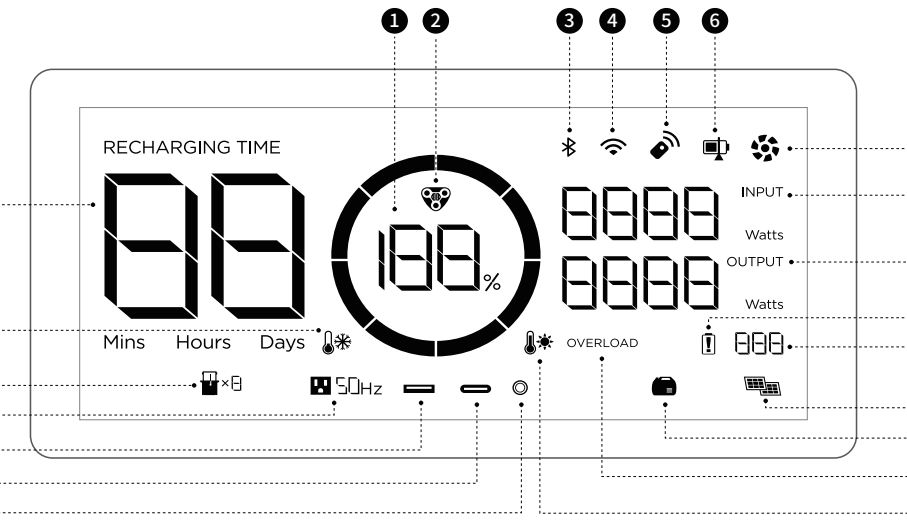
1. 剩餘電量百分比
2. EV X-Stream 充電指示
3. 配對指示
4. WiFi 狀態
5. 遙控器指示
6. 充電狀態
7. 風扇指示
8. 輸入功率
9. 輸出功率
10. 電池故障警報
11. 錯誤代碼
12. 太陽能板指示
13. 智能發電機指示
14. 過載警報
15. 高溫警報
16. 剩餘充電/放電時間
17. 低溫警報
18. 加電包指示燈
19. 交流輸出
20. USB-A 輸出
21. USB-C 輸出
22. 直流輸出

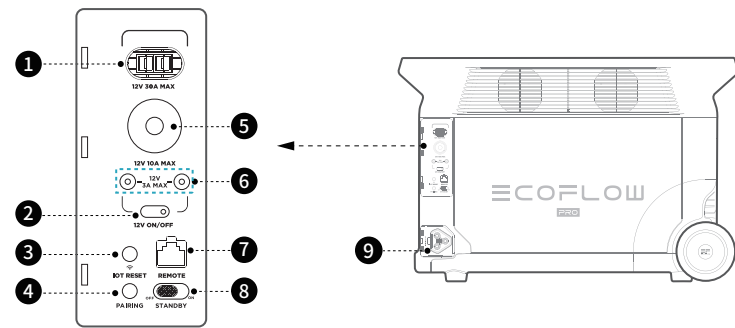
EN

1. Remaining battery percentage
2. EV X-Stream charging indicator
3. Pairing indicator
4. WiFi connection
5. Remote control indicator
6. State of charge
7. Fan indicator
8. Input power
9. Output power
10. Battery failure warning
11. Error code
12. Solar panel indicator
13. Smart generator indicator
14. Overload warning
15. High temperature warning
16. Remaining charge/discharge Time
17. Low temperature warning
18. Extra battery indicator
19. AC output
20. USB-A output
21. USB-C output
22. DC output

DE

1. Verbleibender Akkuladestand in Prozent
2. EV X-Stream-Ladeanzeige
3. Kopplungsanzeige
4. WLAN-Status
5. Fernbedienungsanzeige
6. Ladezustand
7. Lüfteranzeige
8. Eingangsleistung
9. Ausgangsleistung
10. Batterie bei Akkuausfall
11. Fehlercode
12. Solarmodulanzeige
13. Smart Generator-Anzeige
14. Überlastwarnung
15. Warnung hohe Temperatur
16. Verbleibende Lade-/Entladezeit
17. Warnung niedrige Temperatur
18. Zusatzakku Anzeige
19. AC-Ausgang
20. USB-A-Anschluss
21. USB-C-Anschluss
22. DC-Ausgang





EN

1. Anderson port
2. 12V DC power button
3. IOT button
4. Pairing button
5. Car outlet
6. DC5521 output port
7. Remote control port
8. Bluetooth standby switch
9. Infinity port

DE

1. Anderson-Anschluss
2. 12V DC Netzschalter
3. IOT-Taste
4. Kopplungstaste
5. Kfz-Ausgang
6. DC5521-Ausgang
7. Anschluss für die Fernbedienung
8. Bluetooth-Standby-Schalter
9. Infinity-Anschluss

FR

1. Port Anderson
2. Bouton d'alimentation 12V CC
3. Bouton IOT
4. Bouton de couplage
5. Prise de voiture
6. Port de sortie DC5521
7. Port de la télécommande
8. Interrupteur de veille en Bluetooth
9. Port Infinity

IT

1. Porta Anderson
2. Pulsante di alimentazione CC 12V
3. Pulsante IOT
4. Pulsante di accoppiamento
5. Presa accendisigari
6. Porta di uscita DC5521
7. Porta comando da remoto
8. Interruttore di standby Bluetooth
9. Porta Infinity

ES

1. Puerto Anderson
2. Botón de alimentación de 12V de CC
3. Botón de IOT
4. Botón de emparejamiento
5. Toma de vehículo
6. Puerto de salida DC5521
7. Puerto de mando a distancia
8. Interruptor de espera de Bluetooth
9. Puerto Infinity

NL

1. Anderson-poort
2. Aan/uit-knop 12V DC de 12V de CC
3. IOT-knop
4. Koppelingsknop
5. Auto-uitgang
6. DC5521-uitvoerpoort
7. Poort voor afstandsbediening
8. Bluetooth-standby-schakelaar
9. Infinity-poort

RU

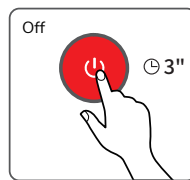
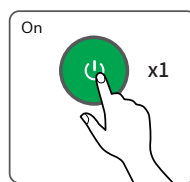
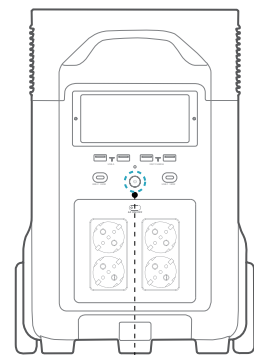
1. Порт Anderson
2. Кнопка включения питания 12В пост. тока
3. Кнопка IOT
4. Кнопка сопряжения
5. Автомобильный прикуриватель
6. Выходной порт DC5521
7. Порт дистанционного управления
8. Переключатель режима ожидания Bluetooth
9. Порт Infinity

CHT

1. 安德森輸出埠
2. 12V 直流電源開關
3. IOT 按鈕
4. 配對按鈕
5. 汽車插座
6. DC5521 輸出埠
7. 遙控器連接埠
8. 藍牙待機開關
9. Infinity 連接埠

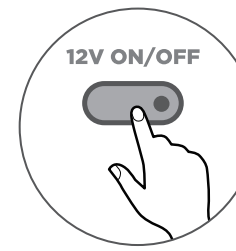
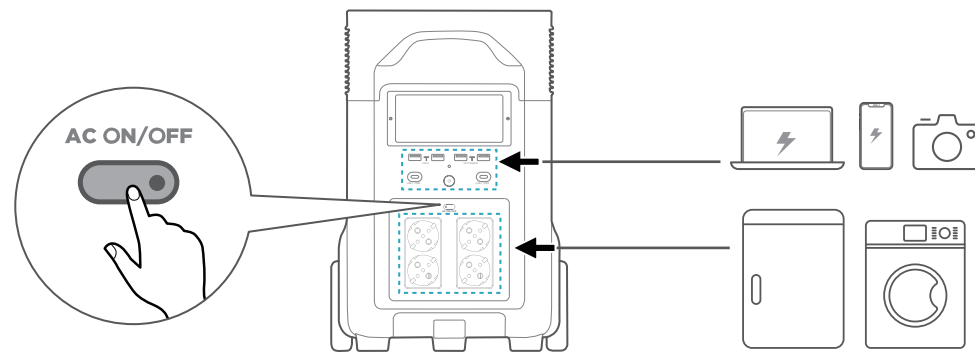
01 Power On/Off

Ein-/Ausschalten
In-/uitschakelen
Mise sous tension/hors tension
Accensione/spengimento
Encendido/Apagado
Включение/выключение питания
產品開關機



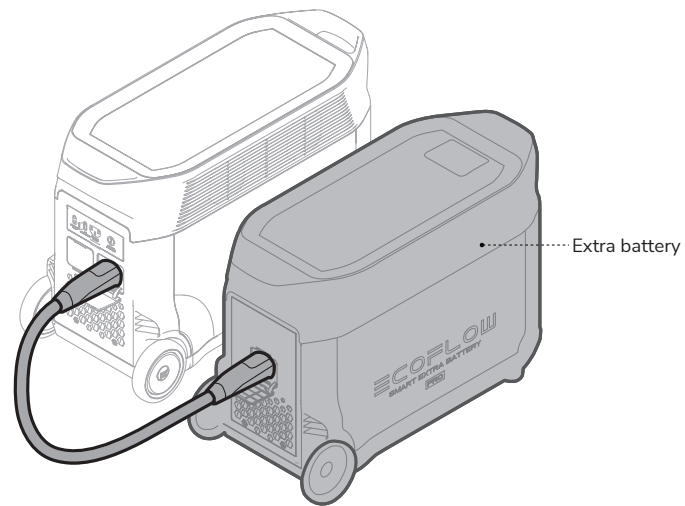
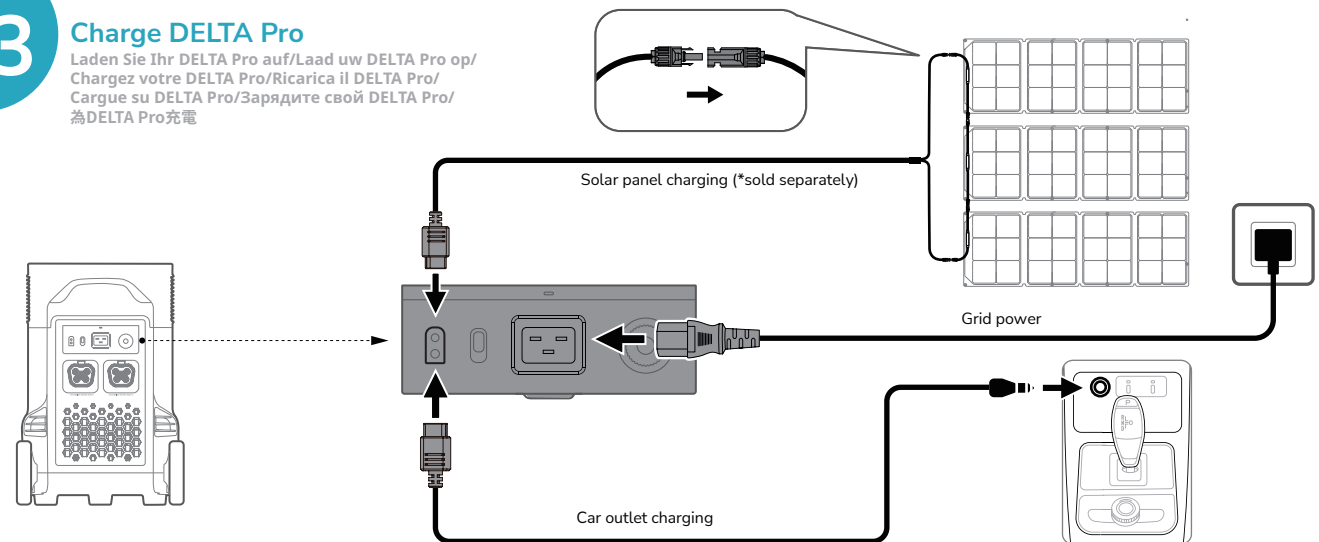
02 Charge Your Devices

Laden Sie Ihre Geräte auf/Laad uw apparaten op/
Chargez vos appareils/Ricarica dei dispositivi/Cargue sus dispositivos/
Заряжайте свои устройства/為設備充電



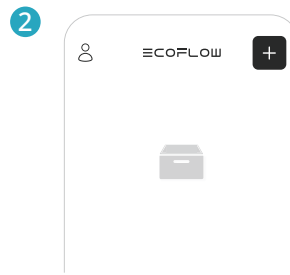


03 Charge DELTA Pro

Laden Sie Ihr DELTA Pro auf/Laad uw DELTA Pro op/
Chargez votre DELTA Pro/Ricarica il DELTA Pro/
Cargue su DELTA Pro/Зарядите свой DELTA Pro/
為DELTA Pro充電

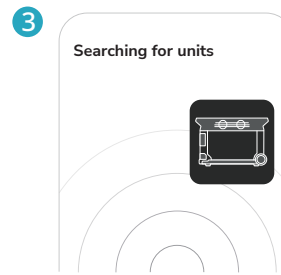


04 EcoFlow App

EcoFlow App

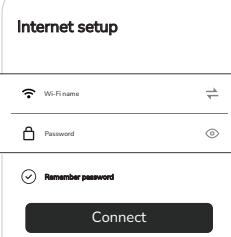


Add the device



Search via Bluetooth

4



Connect to the Internet